

BETONZAEUNE KOWALEWSKI

Familienunternehmen seit 1998



Standard Toronto glatt

STANDARD BETONZAEUNE
Hier ist der **Betonzaun** zu Hause!
KOWALEWSKI




ALT




ANTI-K



BLOCKSTONE „S“



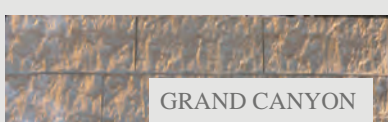
DENVER




FELS




GLATTE PLATTE




GRAND CANYON




40




KALKSTEIN




MONTREAL



RIO




ROCKSTONE



ROMANIA



ST TROPEZ



VENEZIA



Kugel mit Fuß:



Die Kugel hat eine Höhe von 18 cm und einen Durchmesser von ca. 15 cm, ca. 4,8 KG schwer



Pfostenkappe:

Abmessungen 16,5x16,5x4,8 cm, bis zu 2,4 KG schwer





BETONZÄUNE der Marke **KOWALEWSKI**

Sie bieten nur Vorteile, d.h. eine große Motivvielfalt.

Aufbauhöhe und Länge können nach jedem Bedürfnis angepasst werden

Größe der Standard Platten: ca. 2,00 m x 0,40 m

Größe der Standard S Platten: ca. 1,91 m x 0,40 m

Bauhöhen Einseitige Bauweise: 0,40 m bis 2,80 m


Bauhöhen Doppelseitige Bauweise: 0,40 m bis 2,40 m

Bei der Doppelseitigen Bauweise ist zu beachten, dass mit zwei Platten Rücken an Rücken gebaut wird.




Verstärkte Platte:

ca. 70 kg schwer
mit zusätzlicher Armierung
zum Abfangen von
Erdanschüttungen bis ca.
0,80 m Höhe



TORONTO




ANTIK



FELS



GRAND CANYON



DENVER



ANTIK mit GLATTER ABDECKUNG

Über 20 Motive aus der
STANDARD-SERIE in
Stein und Holzoptik bieten
fast grenzenlose Gestaltungs-
und Anpassungsmöglich-
keiten



BLOCKSTONE „S“

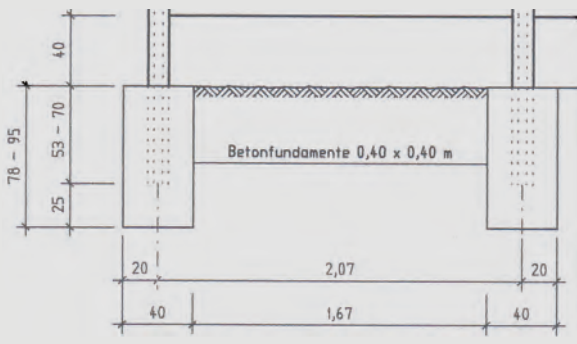


ALT mit GLATTER ABDECKUNG



FELS mit GLATTER ABDECKUNG

Betonzäune
 der Marke
KOWALEWSKI
 sind eine
 Bereicherung für
 jeden Garten.



GRAND CANYON




Die Marke
KOWALEWSKI
bietet für jeden
Wunsch und
Geschmack das
passende Motiv.





ROMANIA mit GLATTER ABDECKUNG



RIO



Bei allen Motiven ist außerdem die Farbe frei wählbar.



ROCKSTONE

EXKLUSIV
bei KOWALEWSKI



ST TROPEZ mit GLATTER ABDECKUNG



Zäune für
Generationen

Selbstverständlich
von
KOWALEWSKI



RUSTIKAL mit SIER OFFEN



VENEZIA



DENVER mit
GLATTER ABDECKUNG



TORONTO GLATT
mit GLATTER ABDECKUNG

BETONZÄUNE
der Marke
KOWALEWSKI

Die echte Alternative zu
Holzzäunen und anderen
Zaunsystemen



GLATTE PLATTE mit
GLATTER ABDECKUNG




ELEGANZ mit SIER OFFEN



SOLIDE S

Die Modelle SOLIDE und BLOCKSTONE gehören zu der Serie **STANDARD S** mit einer Plattenlänge von 1,91 m.



FLECHT



TORONTO



Zusatzinformationen:


WICHTIG: Die Platten müssen auf jeden Fall hochkant getragen werden.

Vor Beginn der Arbeit: Wenn der Zaun ein Grenzzaun werden soll, prüfen Sie zunächst den genauen Grenzverlauf und die Grenzsteine (diese dürfen nicht entfernt werden). Der Betonzaun und die Pfostenfundamente sollten auf Ihrem Grundstück sein.

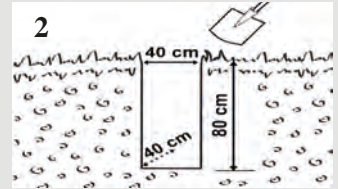
Sonderfälle im Standard Bereich:

- **Doppelseitiger Bau:** zwei Platten werden Rücken an Rücken gesetzt
- **Glatte Abdeckung:** für die Anbringung, müssen die untersten Platten ca. 5-7 cm ausgeklinkt werden

- **Pfostenhütchen:** für die Montage muss die Pfostenrundung abgeschnitten werden, auch hier unterste Platte ausklinken



Als erstes Gesamtlänge des Zaunes ausmessen und Punkte für Pfosten und mögliche Tore, Ecken etc. bestimmen.



Für die Montage der Pfosten Löcher der Größe 40 x 40 x 80 cm ausschachtet. (Frostfrei)



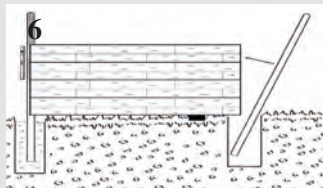
Den Anfangspfosten ins erste Loch setzen und einbetonieren. Beton (erdfeucht) verdichten. Achten Sie auf eine senkrechte Ausrichtung.



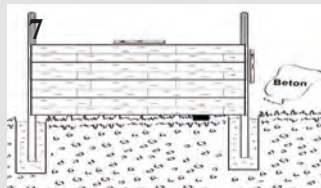
Die erste Platte in die Pfostennut stecken. Sie benötigen einen Stein als Auflage für die Platte vor dem nächsten Loch.



Die einzelnen Platten im Pfosten mit kleinen Steinen sichern.



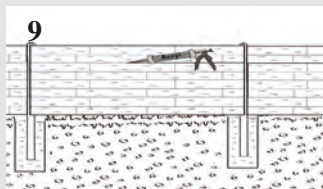
Die weiteren Platten je nach Bauhöhe einsetzen und den nächsten Pfosten montieren.



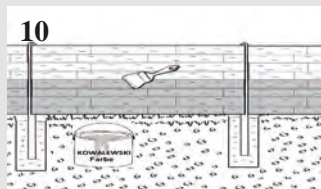
Nach Setzen und Ausrichten des Pfostens diesen ebenfalls einbetoniert. Die Platten auch hier mit kleinen Steinen fixieren.



Die Pfostenfuge (Rückseite) mit einem Füllschlauch vorfüllen und (Vorder- und Rückseite) mit Acryl ausspritzen.



Die Fugen zwischen den einzelnen Platten ebenfalls mit Acryl ausspritzen und kleine Beschädigungen und Unebenheiten mit Acryl ausgleichen.



Nun wird der Zaun gereinigt und mit Betonzaunfarbe der Marke KOWALEWSKI in Ihrer Wunschfarbe beschichtet.

Grundwerkzeug:

Spaten, Hebewerkzeug, Wasserwaage, Kelle, Winkelschleifer mit Diamantscheibe, Hammer Beschichtungswerkzeuge

Bei Fragen stehen wir jederzeit gerne zur Verfügung!







ROMANIA mit GLATTER ABDECKUNG



ALT



GLATTE PLATTE



So finden Sie uns:

GARTENBAU-BETONZAEUNE

KOWALEWSKI GmbH & Co. KG

Königsbenden 23-25
52249 Eschweiler

Tel.: 0 24 03 - 50 52 74

Fax: 0 24 03 - 50 56 23

Öffnungszeiten:

Montag - Freitag 9.00 - 18.00 Uhr

Samstag 9.00 - 13.30 Uhr

Mail: info@eschweiler-betonzaun.de
Home: www.eschweiler-betonzaun.de

Auflage 2018 Alle Angaben sind vorbehaltlich möglicher Änderungen.



Sonntag: Schautag von 13-17 Uhr – März bis Ende Oktober, keine Beratung – kein Verkauf